

PERSONNES AYANT UN DROIT ACTIF

- **24 913** personnes (- **0,02 %**)
- **64 962** droits actifs (- **1 %**)
- **1 952** droits actifs au titre de l'AEEH
- **1 496** droits actifs au titre de la PCH

ACCUEIL

- **8 525** accueils **physiques (+ 50 %)**, dont :
 - **75 %** traités par l'accueil de niveau 1
 - **5 %** traités par l'accueil de niveau 2 MDPH
 - **20 %** traités par l'accueil niveau 2 MDS
- **10 588** appels **téléphoniques (+ 4,5 %)**
- **12 876** courriers reçus (+ **0,5 %**)
- **36 157** courriers envoyés (+ **1,5 %**)

DOSSIERS DEPOSES

- **7 078** personnes (+ **10 %**)
 - ↳ Dont **1 728** nouveaux dossiers (24 % des dossiers déposés)
- **18 551** demandes (+ **14 %**)

EVALUATION

- **1 830** personnes (ou leurs familles) rencontrées par la MDPH ou ses partenaires
- **1 163** situations traitées en équipes locales
- **18 256** dossiers codés relatifs aux pathologies et déficiences
- **401** fiches de synthèse présentées aux membres de la CDAPH

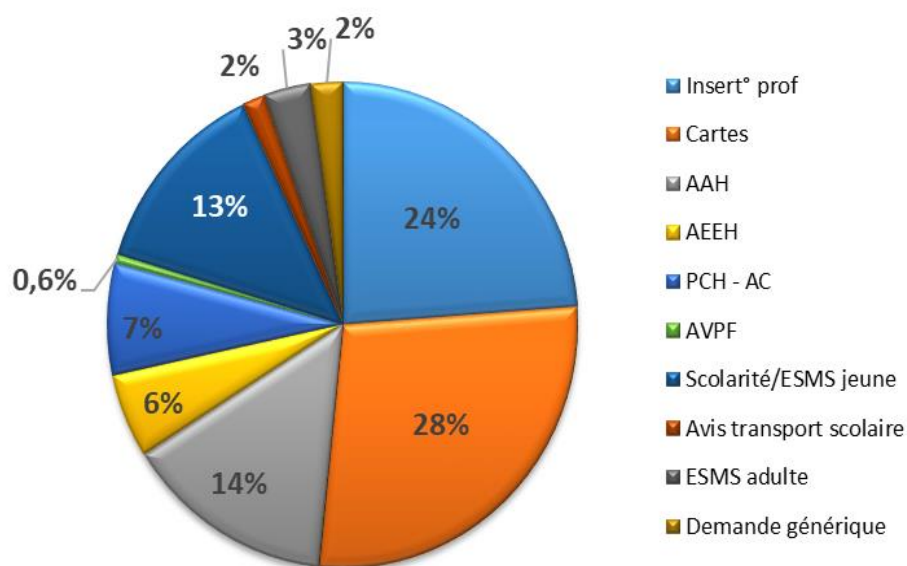
DECISIONS / AVIS

- **6 511** enfants ou adultes (- **14 %**)
- **17 883** décisions et avis (- **12,5 %**)
- **578** décisions dont **458 accords** en ESMS adulte
- **2 303** décisions de parcours scolaire et/ou ESMS dont **925 accords** en ESMS enfant
- **3,2 mois** en moyenne de **délai de traitement**

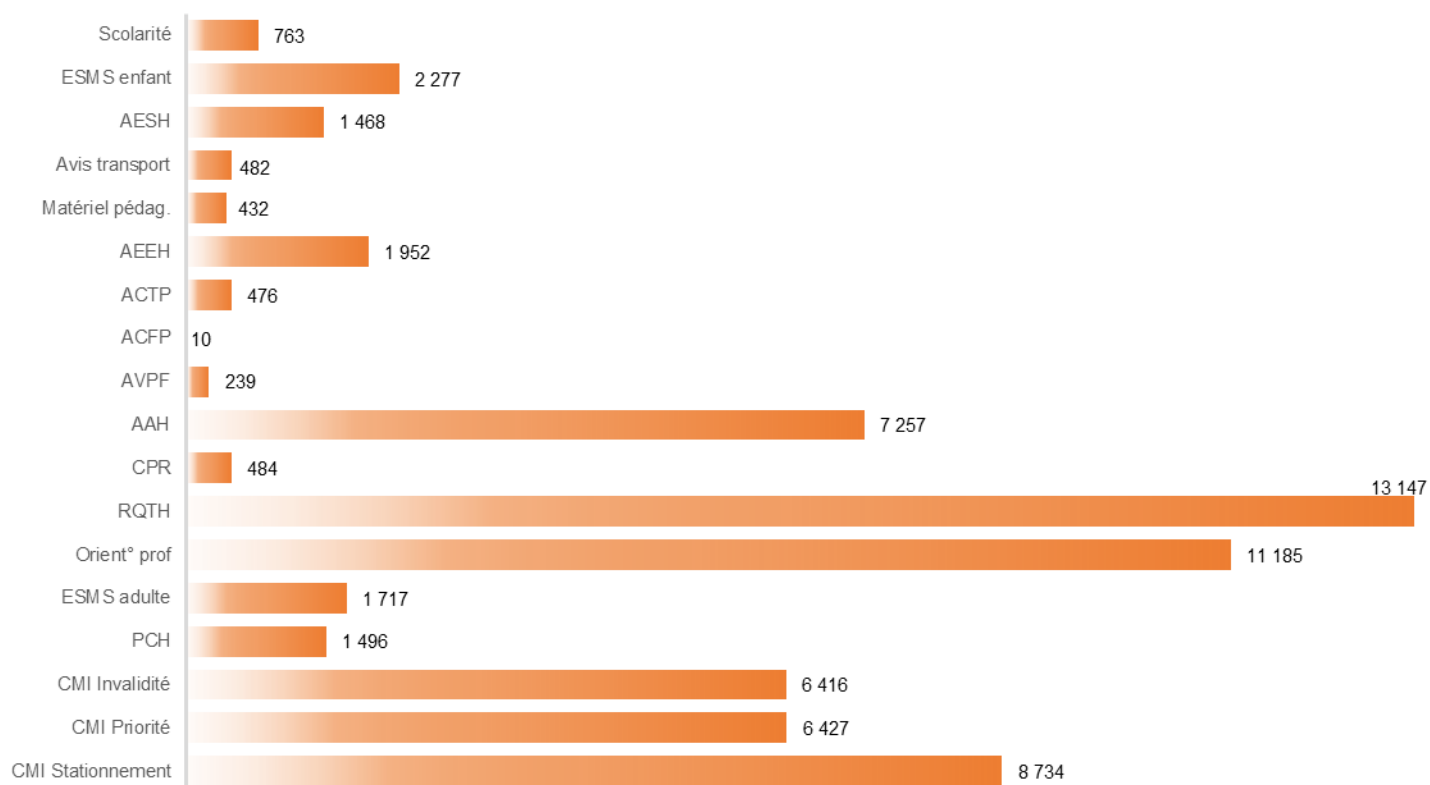
RECOURS ET CONCILIATIONS

- **22** mesures de conciliation
- **2,8 %** de recours RAPO et contentieux
- **518** RAPO et **17** recours contentieux déposés

REPARTITION DES DECISIONS PAR TYPE DE DEMANDE



DROITS OUVERTS AU 31/12/2021 PAR TYPE DE DEMANDE

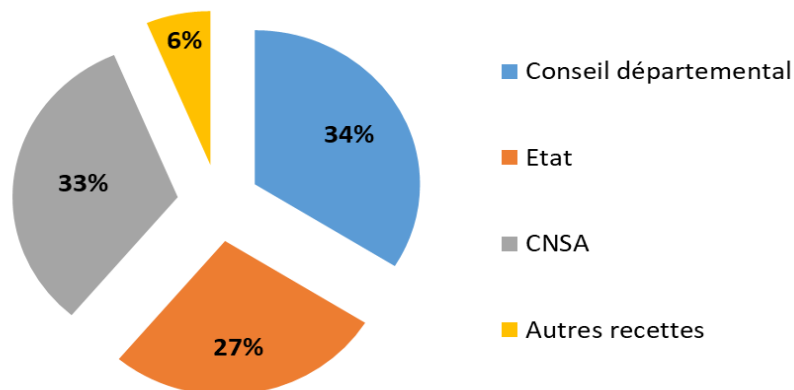


	2019			2020			2021		
DOSSIERS DEPOSES	7 085			6 427			7 078		
ADULTES / ENFANTS	DEPOT DEMANDES	DECISION	ACCORD	DEPOT DEMANDES	DECISION	ACCORD	DEPOT DEMANDES	DECISION	ACCORD
CMI Invalidité ou Priorité	3 195	3 390	2 854	2 629	3 265	2 668	2 853	2 547	1 992
CMI Stationnement	2 806	2 864	2 103	2 389	2 955	2 045	2 746	2 431	1 518
Prestation de Compensation du Handicap	1 257	1 290	481	1 118	1 419	550	1 368	1 246	441
Demande générique	111			175	61		271	395	
Sortie dispositif				12			17		
TOTAL	7 369	7 544	5 438	6 323	7 700	5 263	7 255	6 619	3 951
ENFANTS									
AEEH et ses compléments	985	1 095	878	825	933	715	969	1 005	736
Maintien en établissement (Creton)	84	86	83	73	77	71	77	82	78
<i>Avis d'aide au transport scolaire</i>	<i>191</i>	<i>197</i>	<i>156</i>	<i>197</i>	<i>216</i>	<i>180</i>	<i>255</i>	<i>276</i>	<i>233</i>
Parcours scolaire et/ou orientation ESMS	1 199	2 100	1 674	1 142	2 004	1 879	1 438	2 303	2 148
TOTAL	2 459	3 478	2 791	2 237	3 230	2 845	2 739	3 666	3 195
ADULTES									
Allocation Compensatrice Frais Professionnels	3	2	2	2	4	3	0	0	0
Allocation Compensatrice pour Tierce Personne	98	124	122	100	100	96	85	86	84
Allocation Adulte Handicapé (AAH)	2 776	2 896	1 818	2 577	3 149	2 072	2 762	2 509	1 530
Complément de ressources AAH	843	887	146	80	398	106	71	58	58
<i>AVPF</i>	<i>97</i>	<i>111</i>	<i>54</i>	<i>88</i>	<i>101</i>	<i>43</i>	<i>122</i>	<i>109</i>	<i>40</i>
Orientation ESMS	585	641	525	574	641	554	579	578	456
Reconnaissance travailleur handicapé	2 978	3 126	3 058	2 461	2 963	2 883	2 920	2 470	2 464
Orientation professionnelle	2 715	3 252	3 037	1 806	2 174	1 951	2 018	1 788	1 484
TOTAL	10 095	11 039	8 762	7 688	9 530	7 708	8 557	7 598	6 116
TOTAL GENERAL	19 923	22 061	16 991	16 248	20 460	15 816	18 551	17 883	13 262

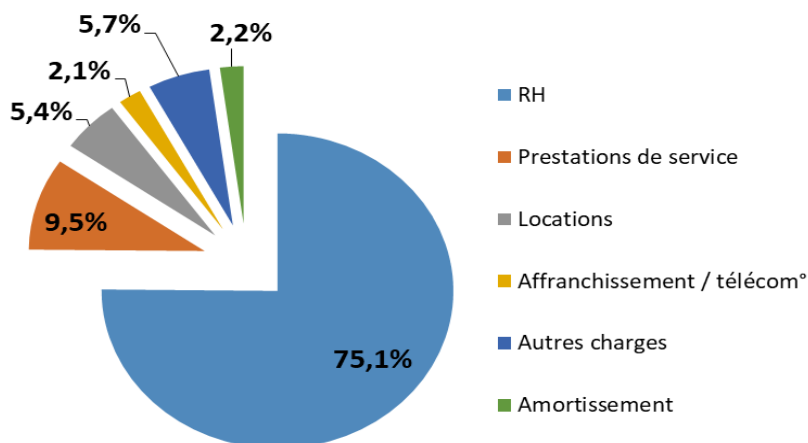
MOYENS FINANCIERS

Compte Administratif du GIP (hors Fonds Départemental de Compensation du Handicap) :
1 780 495,89 € (dont 506 111 € de recettes et dépenses valorisées)

Exercice 2021 - Répartition des financements



Exercice 2021 - Répartition des charges



MOYENS HUMAINS

- **35 postes permanents**
 - ✓ Accueil - Info Communication (**6**)
 - ✓ Gestion des Droits des Usagers (**9**)
 - ✓ Evaluation des besoins de compensation (**13**)
 - ✓ Direction (**7**)